

## TRUMPA LIETUVOS TURIZMO APŽVALGA 2013 M. I-III KETV.

Apibendrinus Lietuvos banko duomenimis, 2013 m. I-III ketv. užsienio turistų ir vienadienių lankytojų išlaidos Lietuvoje (kelionių kreditas) siekė 3,19 mlrd. litų(+4,4 proc.), o lietuvių turistų ir vienadienių lankytojų išlaidos užsienyje (kelionių debetas) siekė 2,29 mlrd. Lt (+5,8 proc.).

### Lietuvos mokėjimų balansas: kelionių kreditas ir debetas 2008-2013 m. I-III ketv., mlrd. Litų

	2008 9	2009 9	2010 9	2011 9	2012 9	2013 9	2013/2012	2013/2008
	mėn.	mėn.	mėn.	mėn.	mėn.	mėn.	9 mėn.	9 mėn.
<b>Kreditas* (kelionių paslaugų eksportas)</b>	2,44	2,10	2,13	2,68	3,06	3,19	4,4%	30,7%
<b>Visų paslaugų eksportas</b>	8,3	6,8	7,9	9,6	11,8	13,66	15,5%	64,5%
<b>Prekių ir paslaugų eksportas</b>	51,3	36,5	45,9	60,9	68,6	76,31	11,3%	48,7%
<b>kelionių kredito dalis visų paslaugų eksporte</b>	29,4%	30,8%	26,9%	27,9%	25,9%	23,4%		
<b>kelionių kredito dalis visų prekių ir paslaugų eksporte</b>	4,8%	5,8%	4,6%	4,4%	4,5%	4,2%		
<b>Debetas* (kelionių paslaugų importas)</b>	-3,00	-2,38	-1,95	-1,87	-2,16	-2,29	5,8%	-23,7%
<b>Balansas</b>	-0,56	-0,28	0,17	0,81	0,90	0,91		

\*įskaitant tarptautinių keleivių pervežimo pajamas

\*\*įskaitant lietuvių keleivių pervežimo išlaidas užsienyje

Šaltinis: Lietuvos bankas, VTD skaičiavimai

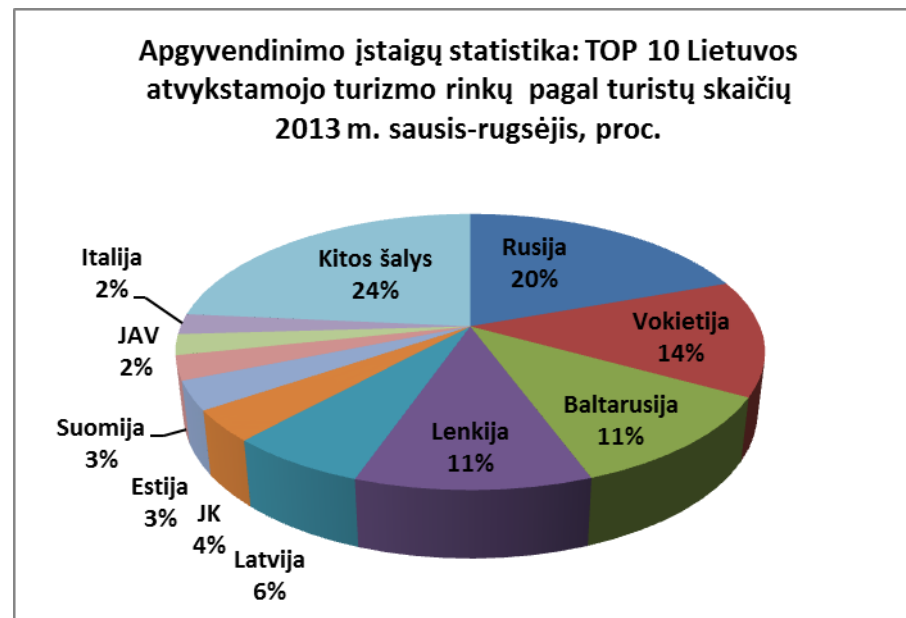
2013 m. I-III ketv. kelionių balansas kaip ir ankstesniais metais buvo teigiamas ir sudarė 0,91 mlrd. Lt. Kelionių kredito dalis visų paslaugų eksporte siekė 23,4 proc., visų prekių ir paslaugų eksporte – 4,2 proc.

**Apgyvandinimo įstaigų statistika.** 2013 m. sausio-rugsėjo mėn. turistų skaičius Lietuvos apgyvendinimo įstaigose užaugo 8,6 proc. ir siekė 1704,7 tūkst., iš jų užsieniečiai sudarė 57 proc. arba 967,5 tūkst. (+7,1 proc.) ir 43 proc. arba 737,2 tūkst. (+10,7 proc.) – vietiniai turistai. Užsienio turistų skaičius padidėjo 7,1 proc., lietuvių – net 10,7 proc. Turistų nakvynių skaičius siekė 4402,1 tūkst. (+3,7 proc.), iš jų užsienio turistų nakvynių skaičius – 2244,9 tūkst. (+6,3 proc.), lietuvių turistų – 2157,2 tūkst. (+1,1 proc.).

**Apgyvandinimo įstaigų statistika:  
10 pagrindinių Lietuvos atvykstamojo turizmo rinkų  
2013 m. sausis-rugsėjis**

	Turistų sk. 2013 m. 9 mėn., tūkst.	2013/12 9 mėn. pokytis
1 Rusija	188,4	16,4%
2 Vokietija	131,5	0,6%
3 Baltarusija	109,5	37,0%
4 Lenkija	105,8	-1,0%
5 Latvija	62,2	6,8%
6 JK	35,5	18,6%
7 Estija	32,6	3,6%
8 Suomija	27,5	-13,7%
9 JAV	23,6	11,2%
10 Italija	23,1	-9,5%
Kitos šalys	227,6	0,8%
Iš viso	967,5	7,1%

Šaltinis: Lietuvos statistikos departamentas



Šaltinis: Lietuvos statistikos departamentas

**2013 m. sausio-rugsėjo mėnesį Lietuvos apgyvendinimo įstaigos daugiausia sulaukė užsienio svečių iš Rusijos (188,4 tūkst.), kuri ir toliau išlaikė lyderio poziciją bei Vokietijos (131,5 tūkst.), Baltarusijos (109,5 tūkst.), Lenkijos (105,8 tūkst.) ir Latvijos (62,2 tūkst.).** Iš dešimties svarbiausių Lietuvos atvykstamojo turizmo rinkų turistų skaičius užaugo net iš 7 – sparčiausiu augimu pasižymėjo Baltarusija (+37 proc.), Jungtinė Karalystė (+18,6 proc.), Rusija (+16,4 proc.) bei JAV (+11,2 proc.). Taip pat augo turistų skaičius iš Latvijos (+6,8 proc.), Estijos (+3,6 proc.) bei Vokietijos (+0,6 proc.), turistų srautai sumažėjo tik iš Suomijos (-13,7 proc.), Italijos (-9,5 proc.) bei Lenkijos (-1 proc.).

2013 m. I-III ketv. 541 tūkst. arba 56 proc. užsieniečių, apsistojuusių Lietuvos apgyvendinimo įstaigose atvyko iš **ES šalių**, palyginus su 2012 m. I-III ketv. šių turistų skaičius pakito nežymiai (-0,5 proc.), iš visų kitų šalių – užaugo 18,4 proc. (pagrindė šį augimą nulėmė Rusija, Baltarusija). 2013 m. I-III ketv. 61 proc. visų užsienio turistų Lietuvos apgyvendinimo įstaigose sudarė turistai iš šalių, kuriuose vykdomos Lietuvos turizmo

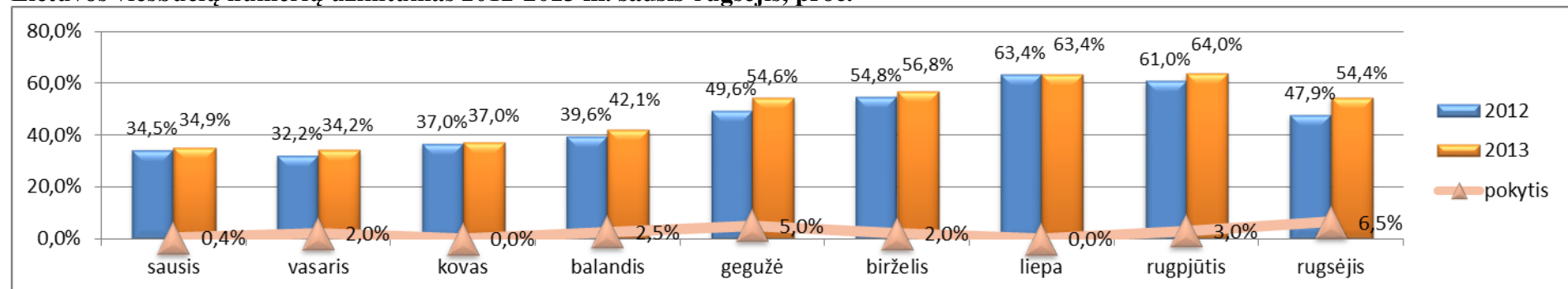
atstovavimo paslaugos: Lenkijos, Rusijos, Vokietijos, Jungtinės Karalystės, Ispanijos, Italijos, Prancūzijos bei trijų Skandinavijos šalių (Suomijos, Švedijos, Norvegijos), palyginus su 2012 m. I-III ketv. augimas sudaro 4,2 proc., iš visų kitų šalių – 11,9 proc.

2013 m. I-III ketv. Lietuvos viešbučiuose ir moteliuose apsigyveno 78,3 proc. visų turistų (2012 m. I-III ketv. – 79,1 proc.), 88,3proc. užsienio turistų (2012 m. I-III ketv. – 89,3 proc.), 65,2 proc. lietuvių turistų (2012 m. I-III ketv. - 65,3 proc.) viešėjusių šalies apgyvendinimo įstaigose. Be viešbučių ir motelių nemaža dalis vietinių turistų apsistojo poilsio namuose (nameliuose) – 10 proc., privačiame apgyvendinimo sektoriuje – 8,4 proc. bei sanatorijose, reabilitacijos centruose – 8,2 proc. (2012 m. I-III ketv. – 9,8 proc.).

2013 m. I-III ketv. tarp apgyvendinimo įstaigų svečių iš užsienio populiariausi buvo: Vilnius – 55,1 proc., Kaunas – 11,3 proc., Druskininkai – 9,3 proc., Klaipėda – 8,8 proc. ir Palanga – 4,7 proc. Lietuviai daugiausia viešėjo šių miestų apgyvendinimo įstaigose: Palangos – 17,6 proc., Vilniaus – 15,9 proc., Druskininkų – 15,3 proc., Klaipėdos – 7,9 proc. ir Kauno – 6,6 proc.

2013 m. sausio-rugsėjo mėn. palyginus su to pačio laikotarpio rezultatais 2012 m. Lietuvos viešbučių užimtumas užaugo net 7 iš 9 mėnesių, sparčiausias viešbučių numerių užimtumo augimas užfiksuotas rugsėjo (+6,5 proc.) bei gegužės mėn. (+5 proc.).

#### Lietuvos viešbučių numerių užimtumas 2012-2013 m. sausis-rugsėjis, proc.



Šaltinis: Lietuvos statistikos departamentas, VTD skaičiavimai

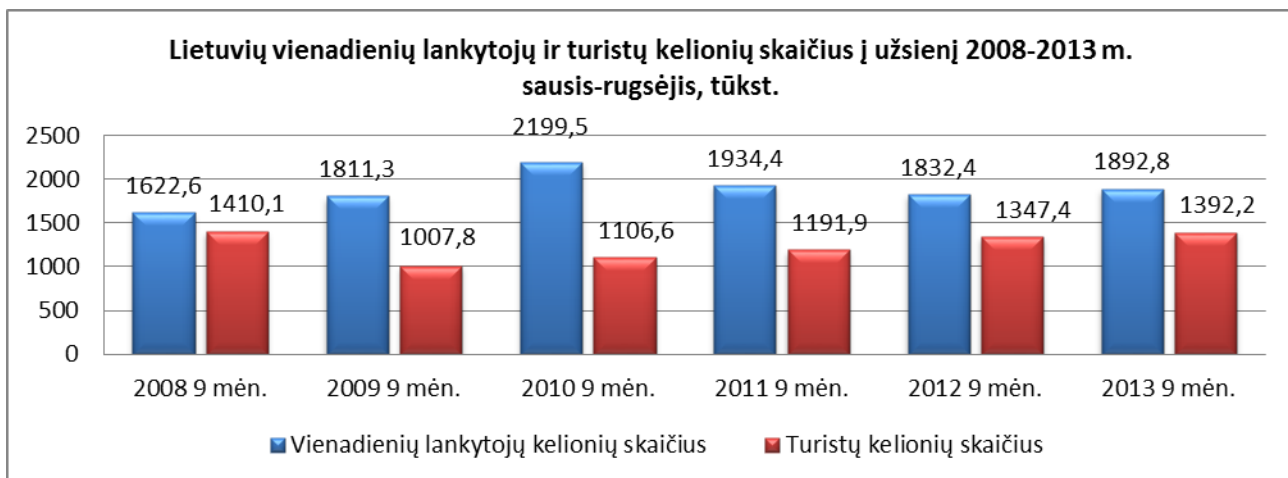
**Turistų skaičius Lietuvos kurortų apgyvendinimo įstaigose 2012-2013 m. I-III ketv., tūkst.**

	Turistų sk.						Nakvynių sk.					
	2013 m. sausis-rugsėjis			2013/2012 m. sausio-rugsėjo pokytis, proc.			2013 m. sausis-rugsėjis			2013/2012 m. sausio-rugsėjo pokytis, proc.		
	iš viso	lietuviai	užsieniečiai	iš viso	lietuviai	užsieniečiai	iš viso	lietuviai	užsieniečiai	iš viso	lietuviai	užsieniečiai
<b>Iš viso (Respublika)</b>	<b>1704,6</b>	<b>737,2</b>	<b>967,4</b>	<b>8,6</b>	<b>10,7</b>	<b>7,1</b>	<b>4402,2</b>	<b>2157,2</b>	<b>2245,0</b>	<b>3,7</b>	<b>1,1</b>	<b>6,3</b>
Druskininkų sav.	203,3	113,1	90,2	3,7	-1,6	11,1	831,8	333,2	498,7	1,3	-5,8	6,7
Palangos m. sav.	174,9	129,9	45,0	0,6	0,9	-0,5	747,4	610,1	137,4	-2,7	-2,3	-4,6
Neringos sav.	53,2	28,7	24,5	14,1	16,8	11,1	142,4	86,6	55,9	9,6	11,1	7,2
Birštono sav.	27,0	23,7	3,3	26,4	28,1	15,6	125,8	95,9	29,9	5,4	5,9	3,8

*Šaltinis: Lietuvos statistikos departamentas*

Lietuvos kurortų apgyvendinimo įstaigose 2012-2013 m. I-III ketv. turistų skaičius augo visose kurortuose, o nakvynių skaičius augo taip pat, išskyrus Palangos kurortą. Palangoje nakvynių skaičius sumažėjo dėl trumpiau viešėjusių vietinių ir užsienio turistų. 2013 m. sausio-rugsėjo mėn. didžiausių turistų srautų sulaukė Druskininkų bei Palangos apgyvendinimo įstaigos, atitinkamai 203,3 tūkst. ir 174,9 tūkst. Vertėtų pastebėti, kad per pirmus devynis 2013 m. mėnesius Lietuvos kurortai sulaukė daugiau vietinių nei užsienio turistų.

## Išvykstamasis turizmas



Šaltinis: Lietuvos statistikos departamentas

2013 m. I-III ketv. Lietuvos turistai į užsienį keliavo 1392,2 tūkst. kartų (+3,3 proc.), beveik pasiektas prieškrizinis 2008 m. I-III ketv. lygis (-1,3 proc.). 2013 m. I-III ketv. vienos lietuvių turistų kelionės į užsienį išlaidos sudarė 1549,3 Lt (+5,6 proc.), o vidutinė viešnagės trukmė siekė 7,8 nakvynės (2012 m. I-III ketv. – 7,5 nakvynės).

2012-2013 m. sausio-rugsėjo mėn. asmeninių<sup>1</sup> turistinių kelionių skaičius iš Lietuvos į užsienį su 1 ir daugiau nakvynių užaugo 3,1 proc. ir 2013 m. I-III ketv. siekė 1141 tūkst. (iš jų su 4 ir daugiau nakvynių užaugo 2,9 proc. ir sudarė 797,5 tūkst.), verslo kelionių skaičius, kurios truko ilgiau nei 1 nakvynę užaugo 4,4 proc. ir siekė 251,2 tūkst.

2013 m. I-III ketv. vienadienių lietuvių lankytojų kelionių skaičius į užsienį siekė 1892,8 tūkst. arba 3,3 proc. daugiau palyginus su 2012 m. I-III ketv. ir 16,7 proc. daugiau nei 2008 m. I-III ketv.

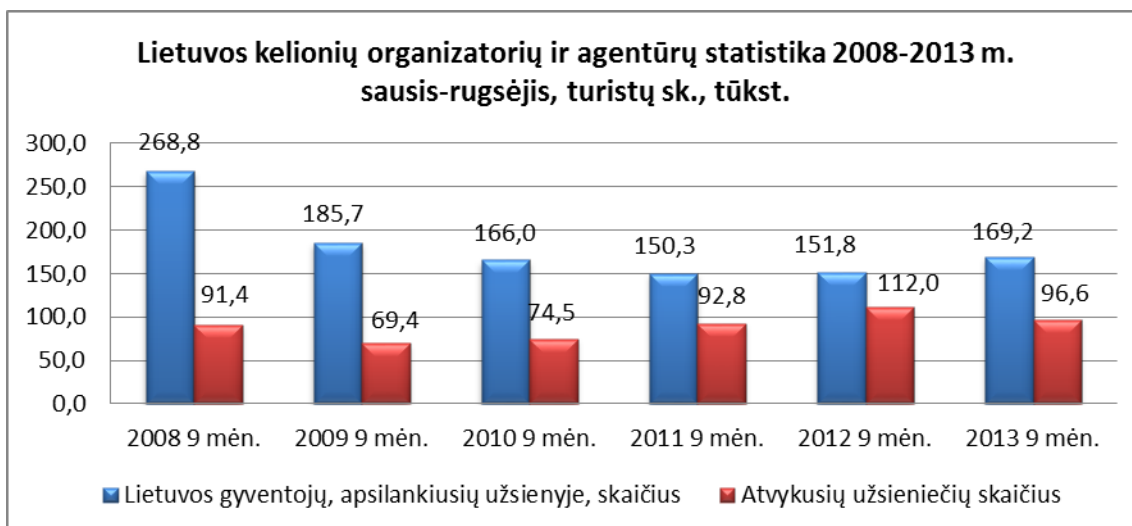
### Lietuvių turistų kelionių skaičiaus į užsienį pasiskirstymas pagal šalis 2008-2013 m. I-III ketv.

Šalis	2008 9 mėn.	2009 9 mėn.	2010 9 mėn.	2011 9 mėn.	2012 9 mėn.	2013 9 mėn.	2013/2012 9 mėn.	2013/2008 9 mėn.
1 Latvija	162,2	129,8	132,7	150,9	171,7	193,9	12,9%	19,5%
2 Jungtinė Karalystė	100	68,5	79,9	108,7	153,3	181,1	18,1%	81,1%
3 Lenkija	97,7	100,6	100,3	119,4	127,1	130,3	2,5%	33,4%
4 Baltarusija	169,1	138,2	146,2	122,7	122,6	115,1	-6,1%	-31,9%
5 Vokietija	102,1	80,2	97,2	94,9	93,4	99,1	6,1%	-2,9%
Kitos šalys	779	490,5	550,3	595,3	679,3	672,7	-1,0%	-13,6%
Iš viso	1410,1	1007,8	1106,6	1191,9	1347,4	1392,2	3,3%	-1,3%

Šaltinis: Lietuvos statistikos departamentas

2013 m. I-III ketv. daugiausia lietuvių turistinių kelionių buvo į Latviją (13,9%), JK (13 proc.) bei Lenkiją (9,4 proc.). 2012-2013 m. I-III ketv. didžiausiu lietuvių turistų kelionių skaičiaus augimu pasižymėjo Jungtinė Karalystė (+18,1 proc.) bei Latvija (+12,9 proc.).

<sup>1</sup> Asmeninės kelionės – tai kelionės laisvalaikio, poilsio, atostogų tikslais, giminių ir draugų lankymo, sveikatinimo tikslais, apsipirkimo ir kitais tikslais.



Šaltinis: Lietuvos statistikos departamentas

2013 m. I-III ketv. Lietuvos turizmo įmonių paslaugomis vykstant į užsienį pasinaudojo 169,2 tūkst. arba 12 proc. į užsienį išvykusių lietuvių turistų (viso 1392,2 tūkst.), lyginant su tuo pačiu laikotarpiu 2012 m. jų skaičius užaugo 11,4 proc., bet vis dar nepasiektas rekordinis 2008 m. I-III ketv. lygis (-37 proc.).

2013 m. sausį-rugsėį per Lietuvos turizmo įmones į Lietuvą atvyko 96,6 tūkst. užsieniečių (-13,7 proc.), daugiausia iš Vokietijos (27,3 tūkst. arba 28 proc.) bei Rusijos (14 tūkst. arba 15 proc.).

2013 m. I-III ketv. vidutiniškai lietuvių turistų kelionės trukmė užsienyje siekė 7,2 dienu, t.y. beveik 1,7 karto ilgiau nei užsieniečių atvykusių per Lietuvos turizmo įmones viešnagė mūsų šalyje (2013 m. I-III ketv. – 4,3 dienu).

#### 5 populiariausios šalys, į kurias per kelionių organizatorius ir agentūras išvyko lietuvių turistai, tūkst., 2008-2013 m. I-III ketv.

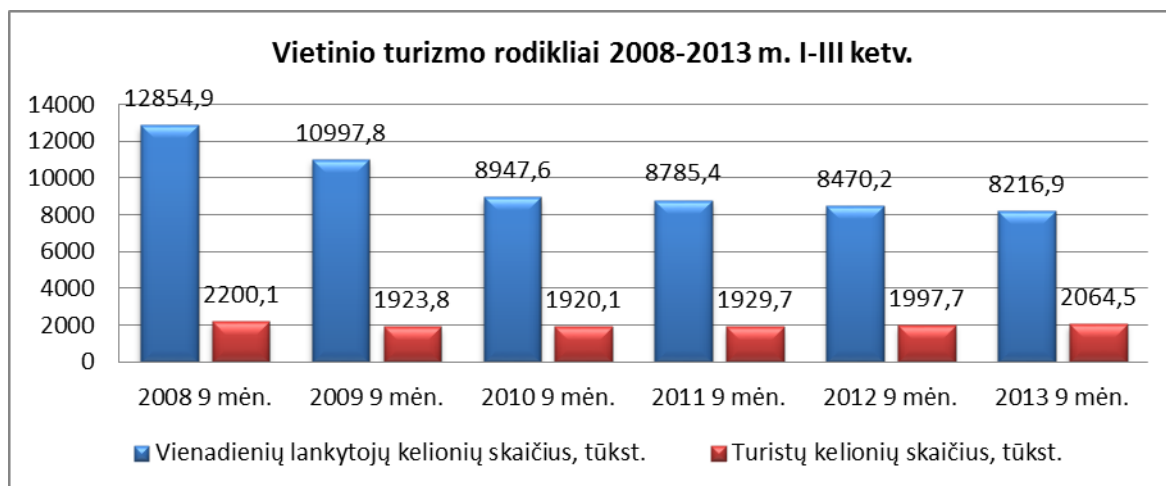
	2008 9 mėn.	2009 9 mėn.	2010 9 mėn.	2011 9 mėn.	2012 9 mėn.	2013 9 mėn.	2013/2012 9 mėn.	2013/2008 9 mėn.
1 Turkija	65,0	53,8	52,0	45,2	37,3	42,4	13,6%	-34,9%
2 Graikija	26,0	20,3	15,1	14,6	14,0	15,3	9,9%	-41,1%
3 Bulgarija	4,5	3,9	3,2	6,1	8,6	12,3	42,7%	173,4%
4 Egiptas	37,5	25,1	29,5	11,6	9,8	12,2	24,4%	-67,4%
5 Ispanija	14,1	11,5	10,7	8,8	10,1	11,6	14,5%	-18,3%
Kitos šalys	121,7	71,0	55,4	64,1	72,0	75,5	4,8%	-38,0%
Iš viso	268,8	185,7	166,0	150,3	151,8	169,2	11,4%	-37,1%

Šaltinis: Lietuvos statistikos departamentas

2013 m. sausio-rugsėjo mėnesį per Lietuvos turizmo įmones lietuvių turistai vyko daugiausia į Turkiją (42,4 tūkst. arba 25 proc.) ir Graikiją (15,3 tūkst. arba 9,1 proc.), Bulgariją (12,3 tūkst. arba 7,2 proc.), Egiptą (12,2 tūkst. arba 7,2 proc.) ir Ispaniją (11,6 tūkst. arba 6,8 proc.). 2013 m. sausio-rugsėjo mėn. ypač užaugo lietuvių turistų susidomėjimas kelionėmis į Bulgariją (+43 proc.) ir Egiptą (+24 proc.).

**Kelionių organizatorių ir agentūrų pajamos.** 2013 m. I-III ketv. Lietuvos turizmo kelionių agentūrų ir organizatorių pajamos iš atvykstamojo turizmo siekė 99,7 mln. Lt (-0,5 proc.), iš išvykstamojo – 758,1 mln. Lt (+5,7 proc.).

### Vietinis turizmas



*Šaltinis: Lietuvos statistikos departamentas*

Pastaraisiais metais vietinių turistų kelionių skaičius po šalį pamažu auga, tačiau vis dar nepasiekė 2008 m. rezultatai, o vietinių vienadienių lankytojų kelionių skaičius po Lietuvą nuolat mažėja.

2013 m. sausio-rugsėjo mėn. vietiniai turistų kelionės po Lietuvą sudarė 2,1 mln. arba 3,3 proc. daugiau nei per tą patį laikotarpį 2012 m., vienadienių lankytojų kelionių skaičius buvo 4 kartus didesnis nei su nakvyne ir sudarė 8,2 mln. (-3 proc.). Vidutinė vietinio turisto kelionės trukmė po Lietuvą sudarė 2,7 nakvynės (2013 m. I-III ketv. – 2,6 nakvynės), o vidutinės vienos kelionės išlaidos siekė 163,3 Lt (+2,3 proc.). Vidutinės vienadienio lankytojo kelionės išlaidos sudarė 80,7 Lt (+2,1 proc.).

**Apgyvendinimas.** 2013 m. sausio-rugsėjo mėn. vietiniai turistai kelionių po Lietuvą metu daugiausia apsistojo pas gimines ir draugus - 42 proc. (2012 m. I-III ketv. – tiek pat), viešbučiuose ir moteliuose – 23 proc. (2012 m. I-III ketv. – 22 proc.).

**Kelionės tikslas.** 2013 m. I-III ketv. vietinių turistų kelionių prioritetai buvo: 39 proc. - draugų ir giminių lankymas, 33 proc. – poilsis, laisvalaikis, 11 proc. - kelionės tikslas buvo verslas, profesiniai interesai, 8 proc. – lankė nuosavą sodo namelį, sodybą, 3 proc. vietinių turistų keliavo sveikatinimo tikslu.

**Pajamos iš vietinio turizmo.** 2013 m. I-III ketv. vietinių turistų išlaidos siekė 337,1 mln. Lt (+5,7 proc.), o vienadienių lankytojų – 663,4 mln. (-1 proc.), bendros pajamos iš vietinio turizmo sudarė 1 mlrd Lt (+1,2 proc.).

## 2013 m. I-III ketv. suvestinė

### Turistų kelionių skaičius 2011-2013 m. I-III ketv., tūkst.

	2011 m. I-III ketv.	2012 m. I-III ketv.	2013 m. I-III ketv.	2013/2012 m. I-III ketv.
Atvykusių į Lietuvą	...	...	...	...
Išvykusių iš Lietuvos	1191,9	1347,4	1392,2	+3,3%
Vietinių turistų	1929,7	1997,7	2064,5	+3,3%

Šaltinis: Lietuvos statistikos departamentas

### Lietuvos turizmo sektoriaus pajamos bei išvykstamojo turizmo išlaidos 2011 -2013 m. I-III ketv., mlrd. Lt

	2011 m. I-III ketv.	2012 m. I-III ketv.	2013 m. I-III ketv.	2013/2012 m. I-III ketv.
Atvykstamojo turizmo	2,68	3,06	3,19	+4,4%
Vietinio turizmo	0,98	0,99	1,00	+1,2%
Atvykstamasis+vietinis	3,66	4,05	4,19	+3,6%
Išvykstamojo turizmo išlaidos	1,87	2,16	2,29	+5,8%

Šaltinis: Lietuvos bankas; Lietuvos statistikos departamentas, VTD skaičiavimai