

## TRUMPA LIETUVOS TURIZMO APŽVALGA 2013 M. I PUSM.

Lietuvos banko duomenimis, 2013 m. I pusm. užsienio turistų ir vienadienių lankytojų išlaidos Lietuvoje (kelionių kreditas) siekė 1,86 mlrd. litų arba 2,8 proc. daugiau nei 2012 m. I pusm., o lietuvių turistų ir vienadienių lankytojų išlaidos užsienyje (kelionių debetas) siekė 1,38 mlrd. Lt ir palyginus su 2012 m. I pusm. padidėjo 5,0 proc.

### Lietuvos mokėjimų balansas: kelionių kreditas ir debetas 2008-2013 m. I pusm., mlrd. Litų

	2008 I pusm.	2009 I pusm.	2010 I pusm.	2011 I pusm.	2012 I pusm.	2013 I pusm.	2013/2012 I pusm.	2013/2008 I pusm.
Kreditas* (kelionių paslaugų eksportas)	1,46	1,23	1,20	1,50	1,81	1,86	2,8%	27,4%
Visų paslaugų eksportas	5,32	4,38	4,92	6,13	7,50	8,76	16,8%	64,5%
Prekių ir paslaugų eksportas	32,8	23,4	28,5	39,3	43,2	49,8	15,1%	51,7%
<i>kelionių kredito dalis visų paslaugų eksporte</i>	27,5%	28,2%	24,4%	24,5%	24,2%	21,3%		
<i>kelionių kredito dalis visų prekių ir paslaugų eksporte</i>	4,5%	5,3%	4,2%	3,8%	4,2%	3,7%		
Debetas* (kelionių paslaugų importas)	1,96	1,51	1,32	1,16	1,32	1,38	5,0%	-29,2%
Balansas	-0,49	-0,27	-0,12	0,35	0,49	0,48		

\*įskaitant tarptautinių keleivių pervežimo pajamas

\*\*įskaitant lietuvių keleivių pervežimo išlaidas užsienyje

Šaltinis: Lietuvos bankas, VTD skaičiavimai

2013 m. I pusm. kelionių balansas kaip ir ankstesniais metais buvo teigiamas ir sudarė 0,48 mlrd. Lt. Kelionių kredito dalis visų paslaugų eksporte siekė 21,3 proc., visų prekių ir paslaugų eksporte – 3,7 proc.

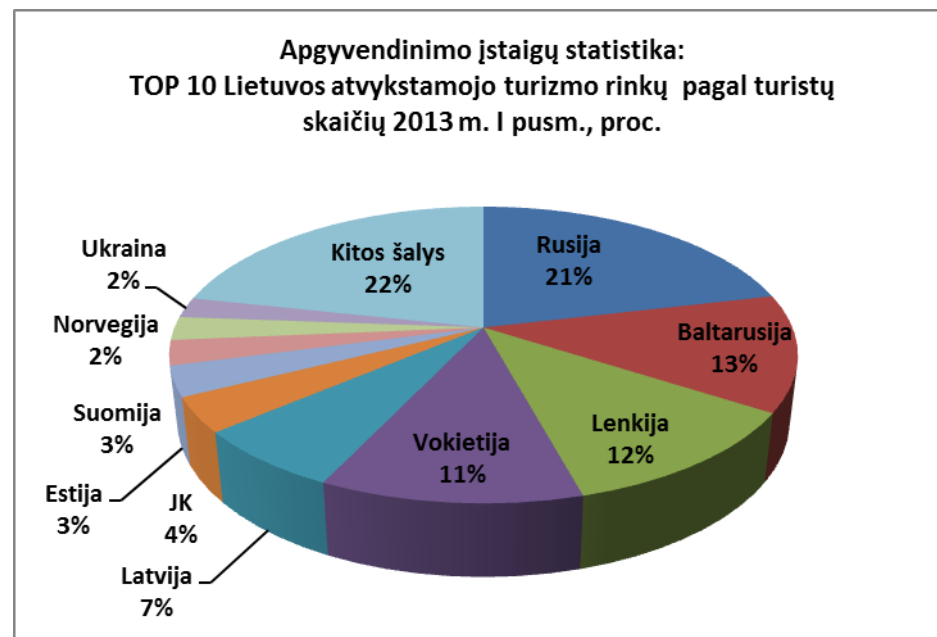
**Apgyvandinimo įstaigų statistika.** 2013 m. II ketv. turistų skaičius Lietuvos apgyvendinimo įstaigose išlaikė dviženklį augimą (+10,8 proc.), užsieniečių skaičius užaugo 8,9 proc., o lietuvių – net 13,6 proc.

Apibendrinus 2013 m. pirmo pusmečio statistiką, augimas kiek mažesnis dėl prastesnių 2013 m. I ketv. nei II ketv. rezultatų. 2013 m. sausio-birželio mėn. Lietuvos apgyvendinimo įstaigose apsistojo 927,3 tūkst. turistų (+8,8 proc.), iš jų užsieniečiai sudarė 522,7 tūkst. (+8,0 proc.), o vietiniai turistai – 404,6 tūkst. (+9,8 proc.). Turistų nakvynių skaičius siekė 2341,9 tūkst. (+3,4 proc.), iš jų užsienio turistų nakvynių skaičius – 1214,2 tūkst. (+7,9 proc.), lietuvių turistų – 1127,7 tūkst. (-1,1 proc.).

**Apgyvandinimo įstaigų statistika:  
10 pagrindinių Lietuvos atvykstamojo turizmo rinkų  
2013 m. I pusr.**

Šalis	Turistų sk. 2013 m. I pusm., tūkst.	2013/12 I pusr. pokytis
1 Rusija	111,6	23,6%
2 Baltarusija	66,4	41,4%
3 Lenkija	61,0	1,8%
4 Vokietija	59,4	0,3%
5 Latvija	35,2	5,6%
6 JK	19,8	20,9%
7 Estija	17,1	-3,7%
8 Suomija	14,2	-18,6%
9 Norvegija	13,3	20,8%
10 Ukraina	11,5	36,5%
Kitos šalys	113,0	-8,1%
Iš viso	522,7	8,0%

Šaltinis: Lietuvos statistikos departamentas



Šaltinis: Lietuvos statistikos departamentas

**2013 m. sausio-birželio mėnesį Lietuvos apgyvendinimo įstaigos daugiausia sulaukė užsienio svečių iš Rusijos (111,6 tūkst.), kuri ir toliau išlaikė lyderio poziciją bei Baltarusijos (66,4 tūkst.), Lenkijos (61 tūkst.), Vokietijos (59,4 tūkst.) ir Latvijos (35,2 tūkst.).** Iš dešimties svarbiausių Lietuvos atvykstamojo turizmo rinkų turistų skaičius užaugo net iš 8 – sparčiausiu augimu pasižymėjo Baltarusija (+41,4 proc.), Ukraina (+36,5 proc.), Rusija (+23,6 proc.), JK (+20,9 proc.), dėl naujų skrydžių pagerėjęs susisiekimas su Norvegija į Lietuvą priviliojo daugiau norvegų (+20,8 proc.). Itin džiugina pagaliau pradėjęs augti turistų iš kaimyninės Lenkijos srautas (+1,8 proc.) – prieš tai keliskart buvo

fiksuojamas jo kritimas. Turistų srautai taip pat užaugo iš Latvijos (+5,6 proc.) bei Vokietijos (+0,3 proc.), sumažėjo tik iš Estijos (-3,7 proc.) bei Suomijos (-18,6 proc.).

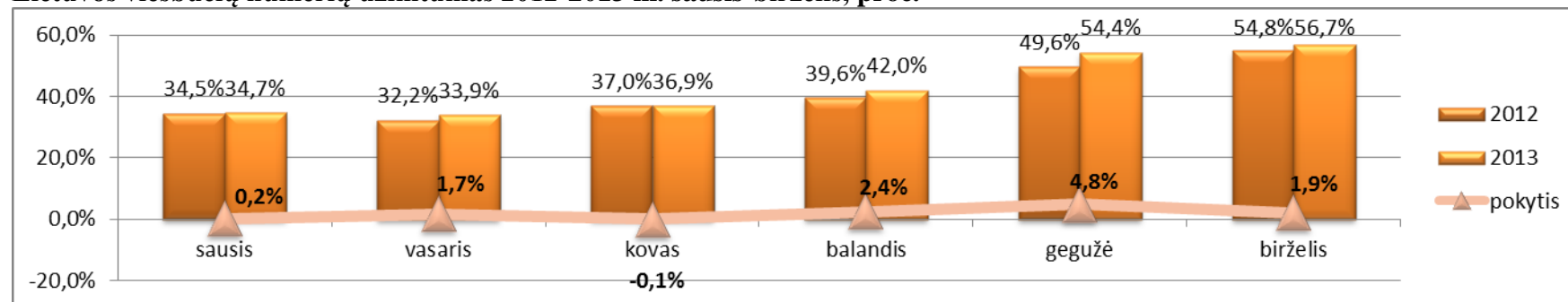
2013 m. I pusr. 276,9 tūkst. arba 53 proc. užsieniečių, apsistojusių Lietuvos apgyvendinimo įstaigose atvyko iš **ES šalių**, palyginus su 2012 m. I pusr. šių turistų skaičius sumažėjo 2,4 proc., iš visų kitų šalių – užaugo 22,8 proc. (pagrindė šį augimą nulėmė Rusija, Baltarusija). 2013 m. I pusr. 60 proc. visų užsienio turistų Lietuvos apgyvendinimo įstaigose sudarė turistai iš šalių, kuriuose vykdomos Lietuvos turizmo atstovavimo paslaugos: Lenkijos, Rusijos, Vokietijos, Jungtinės Karalystės, Ispanijos, Italijos, Prancūzijos bei trijų Skandinavijos šalių (Suomijos, Švedijos, Norvegijos), palyginus su 2012 m. I pusr. augimas sudaro 6,1 proc., iš visų kitų šalių – 11,1 proc.

2013 m. I pusr. Lietuvos viešbučiuose ir moteliuose apsigyveno 82,7 proc. visų turistų (2012 m. I pusr. – 83,6 proc.), 90 proc. užsienio turistų (2012 m. I pusr. – 91,2 proc.), 73,4 proc. lietuvių turistų (2012 m. I pusr. – 73,6 proc.) viešėjusių šalies apgyvendinimo įstaigose. Be viešbučių ir motelių nemaža dalis vietinių turistų apsistojo sanatorijose, reabilitacijos centruose – 8,9 proc. (2012 m. I pusr. – 9,8 proc.).

2013 m. I pusr. tarp apgyvendinimo įstaigų svečių iš užsienio populiariausi buvo: Vilnius – 57 proc., Kaunas – 12 proc., Druskininkai – 10 proc., Klaipėda – 8 proc. ir Palanga – 4 proc. Lietuviai daugiausia viešėjo šių miestų apgyvendinimo įstaigose: Druskininkų – 19 proc., Vilniaus – 18 proc., Palangos – 15 proc., Kauno – 7,8 proc. ir Klaipėdos – 7,6 proc.

2013 m. balandį-birželį Lietuvos viešbučių numerių užimtumas palyginus su tuo pačiu laikotarpiu 2012 m. augo sparčiau nei 2013 m. sausio-kovo mėn., 2013 m. balandį Lietuvos viešbučių numerių užimtumas palyginus su 2012 m. padidėjo 2,4 proc., gegužę - 4,8 proc. ir birželį – 1,9 proc.

#### Lietuvos viešbučių numerių užimtumas 2012-2013 m. sausis-birželis, proc.



Šaltinis: Lietuvos statistikos departamentas, VTD skaičiavimai

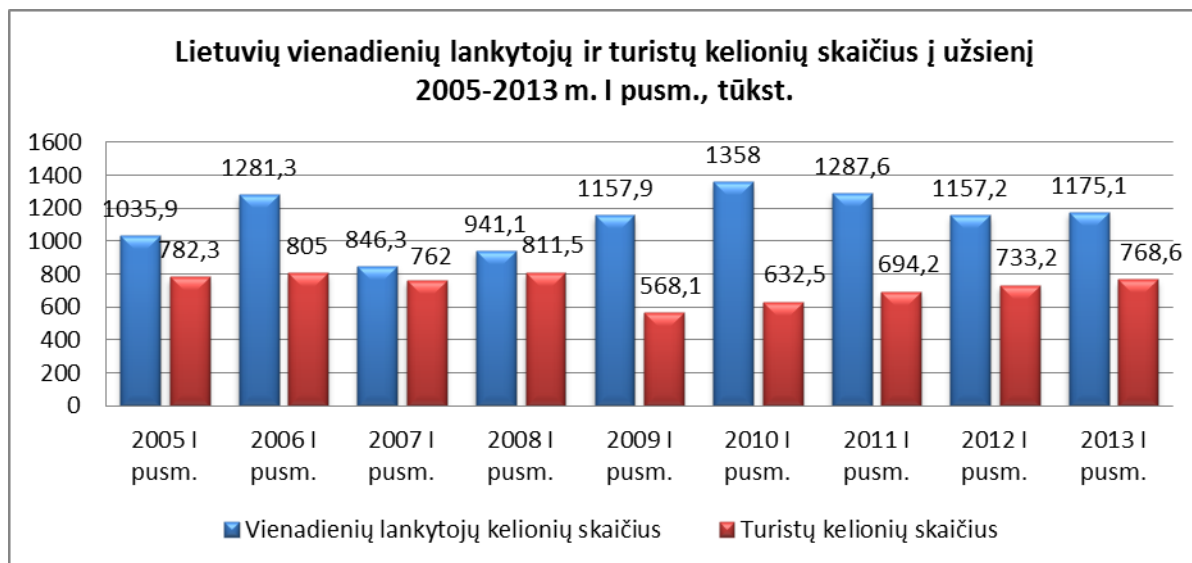
**Turistų skaičius Lietuvos kurortų apgyvendinimo įstaigose 2012-2013 m. I pusm., tūkst..**

	Turistų sk.						Nakvynių sk.					
	2013 m. I pusm.			2013/2012 m. I pusm. pokytis, proc.			2013 m. I pusm.			2013/2012 m. I pusm. pokytis, proc.		
	iš viso	lietuviai	užsieniečiai	iš viso	lietuviai	užsieniečiai	iš viso	lietuviai	užsieniečiai	iš viso	lietuviai	užsieniečiai
<b>Iš viso (Respublika)</b>	927,3	404,6	522,7	<b>8,8</b>	<b>9,8</b>	<b>8,0</b>	2341,9	1127,7	1214,2	<b>3,4</b>	<b>-1,1</b>	<b>7,9</b>
Druskininkų sav.	128,4	75,4	53,0	4,5	-1,6	14,5	523,3	224,7	298,6	3,3	-4,2	9,8
Palangos m. sav.	77,4	59,0	18,4	6,3	6,1	6,9	317,0	274,5	42,5	-4,9	-6,3	5,7
Neringos sav.	16,2	8,6	7,5	11,3	18,3	4,3	35,4	20,2	15,2	7,9	20,4	-5,3
Birštono sav.	16,8	15,0	1,8	21,6	24,3	2,7	76,7	61,0	15,7	-0,7	0,5	-5,1

*Šaltinis: Lietuvos statistikos departamentas*

Lietuvos kurortų apgyvendinimo įstaigose 2012-2013 m. I pusm. turistų skaičius augo visose kurortuose, o nakvynių skaičius užaugo tik Druskininkų ir Neringos apgyvendinimo įstaigose. Palangoje nakvynių skaičius sumažėjo dėl trumpiau viešėjusių vietinių turistų, o Birštone – dėl trupesniai laikui apsistojusiu užsieniečių. 2013 m. I pusm. didžiausių turistų srautų sulaukė Druskininkų bei Palangos apgyvendinimo įstaigos, atitinkamai 128,4 tūkst. ir 77,4 tūkst. Vertėtų pastebėti, kad sausio-birželio mėnesiais Lietuvos kurortai sulaukia daugiau vietinių nei užsienio turistų.

## Išvykstamasis turizmas



Šaltinis: Lietuvos statistikos departamentas

2013 m. I pusm. Lietuvos turistai į užsienį keliavo 768,6 tūkst. kartų (+4,8 proc.), taigi vis dar nepasiektas prieškrizinis 2008 m. I pusm. lygis. 2013 m. I pusm. vienos lietuvių turistų kelionės į užsienį išlaidos sudarė 1482,3 Lt (+4,5 proc.), o vidutinė viešnagės trukmė siekė tiek pat kiek ir 2012 m. I pusm. – 7,5 nakvynės.

2012-2013 m. I pusm. asmeninių<sup>1</sup> turistinių kelionių skaičius iš Lietuvos į užsienį su 1 ir daugiau nakvynių užaugo 4,8 proc. ir 2013 m. I pusm. siekė 586,6 tūkst. (su 4 ir daugiau nakvynių užaugo 5,5 proc. ir sudarė 410,4 tūkst.), verslo kelionių skaičius, kurios truko ilgiau nei 1 nakvynę užaugo 4,9 proc. ir siekė 182 tūkst.

2013 m. I pusm. vienadienių lietuvių lankytojų kelionių skaičius į užsienį siekė 1175,1 tūkst. (+1,5 proc.).

### Lietuvių turistų kelionių skaičiaus į užsienį pasiskirstymas pagal šalis 2008-2013 m. I pusm., tūkst.

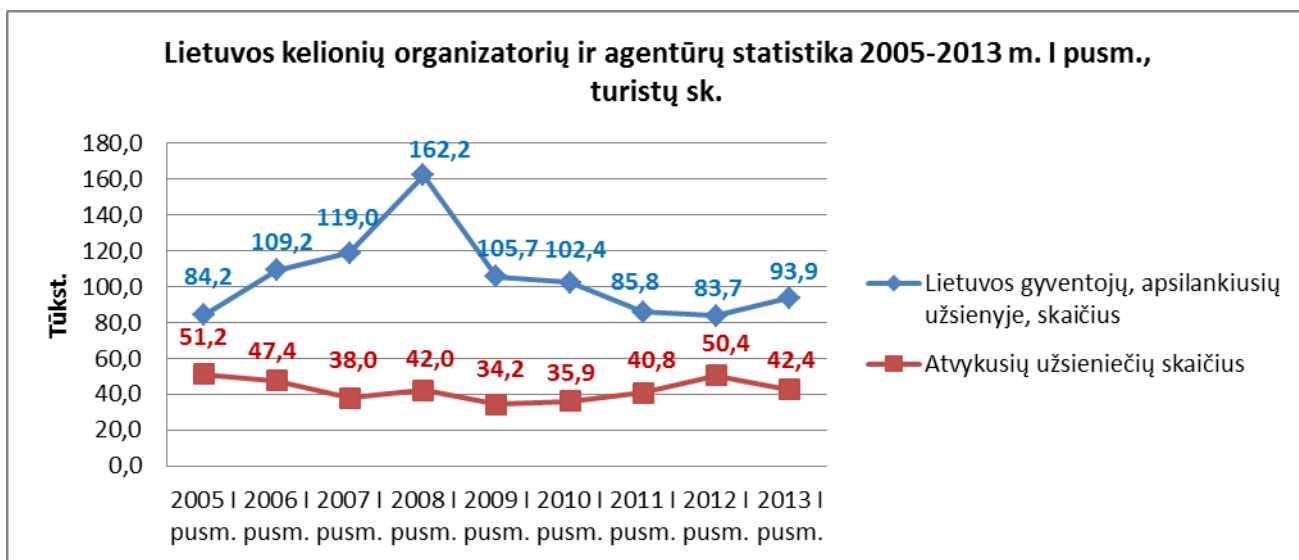
	2008 I pusm.	2009 I pusm.	2010 I pusm.	2011 I pusm.	2012 I pusm.	2013 I pusm.	2013/2012 I pusm.	2013/2008 I pusm.
1 JK	60,9	37,5	43,8	65,4	97,6	107,5	10,1%	76,5%
2 Latvija	81,4	55,7	62,5	73,2	90,5	94	3,9%	15,5%
3 Lenkija	63,1	66,3	64,7	76,4	77,3	80,9	4,7%	28,2%
4 Baltarusija	94,9	82,1	83,3	75,5	58,5	65	11,1%	-31,5%
5 Vokietija	72,7	56,8	58,7	58,9	55,9	58	3,8%	-20,2%
Kitos šalys	438,5	269,7	319,5	344,8	353,4	363,2	2,8%	-17,2%
Iš viso	811,5	568,1	632,5	694,2	733,2	768,6	4,8%	-5,3%

Šaltinis: Lietuvos statistikos departamentas

2013 m. I pusm. daugiausia lietuvių turistinių kelionių buvo į JK (14%), Latviją (12,2 proc.) bei

<sup>1</sup> Asmeninės kelionės – tai kelionės laisvalaikio, poilsio, atostogų tikslais, giminių ir draugų lankymo, sveikatinimo tikslais, apsipirkimo ir kitais tikslais.

Lenkiją (10,5 proc.). 2012-2013 m. I pusm. didžiausiu lietuvių turistų kelionių skaičiaus augimu pasižymėjo Baltarusija (+11,1 proc.) bei JK (+10,1 proc.).



Šaltinis: Lietuvos statistikos departamentas

2013 m. I pusm. Lietuvos turizmo įmonių paslaugomis vykstant į užsienį pasinaudojo 93,9 tūkst. arba 12 proc. į užsienį išvykusių lietuvių turistų (viso 768,6 tūkst.), lyginant su 2012 m. I pusm. jų skaičius užaugo 12 proc., bet vis dar nepasiektas rekordinis 2008 m. I pusm. lygis (-42 proc.)

2013 m. sausį-birželį per Lietuvos turizmo įmones į Lietuvą atvyko 42,4 tūkst. užsieniečių (-16 proc.), daugiausia iš Rusijos (8,8 tūkst. arba 21 proc.) bei Vokietijos (8,3 tūkst. arba 20 proc.).

2013 m. I pusm. vidutiniškai lietuvių turistų kelionės trukmė užsienyje siekė 7,1 nakvynės, t.y. beveik dvigubai ilgiau nei užsieniečių atvykusių per Lietuvos turizmo įmones viešnagė mūsų šalyje (2013 m. I pusm. – 3,8 nakvynės).

### 5 populiariausios šalys, į kurias per kelionių organizatorius ir agentūras išvyko lietuvių turistai, tūkst., 2008-2013 m. I pusm.

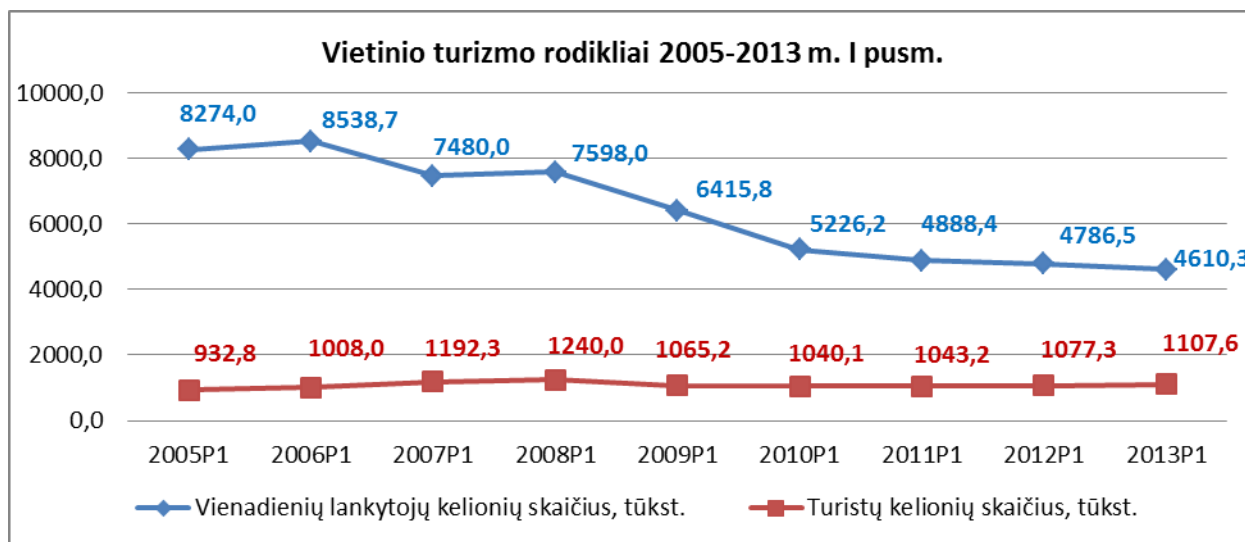
	2008 I pusm.	2009 I pusm.	2010 I pusm.	2011 I pusm.	2012 I pusm.	2013 I pusm.	2013/2012 I pusm.	2013/2008 I pusm.
1 Turkija	31,2	24,8	28,6	23,8	19,9	21,3	7,1%	-31,6%
2 Egiptas	34,9	19,8	26,1	9,4	8,1	11,0	36,1%	-68,5%
3 Italija	9,8	6,1	4,4	5,4	6,3	6,7	5,0%	-32,4%
4 Graikija	7,6	8,9	6,3	5,5	5,8	6,1	5,4%	-19,3%
5 Ispanija	7,9	6,1	6,4	5,2	5,4	5,8	7,0%	-27,1%
Kitos šalys	70,8	40,0	30,6	36,5	38,2	43,0	12,7%	-39,2%
Iš viso	162,2	105,7	102,4	85,8	83,7	93,9	12,2%	-42,1%

Šaltinis: Lietuvos statistikos departamentas

2013 m. sausio-birželio mėnesį per Lietuvos turizmo įmones lietuvių turistai vyko daugiausia į Turkiją (21,3 tūkst. arba 23 proc.) ir Egiptą (11 tūkst. arba 12 proc.). 2012-2013 m. I pusm. nepaisant neramumų Egipte stebimas augantis lietuvių susidomėjimas šia kelionių destinacija (+36 proc.).

**Kelionių organizatorių ir agentūrų pajamos.** 2013 m. I pusm. Lietuvos turizmo kelionių agentūrų ir organizatorių pajamos iš atvykstamojo turizmo siekė 41,8 mln. Lt (-4,4 proc.), iš išvykstamojo – 436,7 mln. Lt (+1,2 proc.).

### Vietinis turizmas



Šaltinis: Lietuvos statistikos departamentas

Pastaraisiais metais vietinių turistų kelionių skaičius po šalių pamažu auga, tačiau vis dar nepasiekia 2008 m. rezultatai, o štai vietinių vienadienių lankytojų kelionių skaičius po Lietuvą nuolat mažėja.

2013 m. sausio-birželio mėn. vietiniai turistai po šalių keliavo 1,1 mln. kartų arba 2,8 proc. daugiau nei tuo pačiu laikotarpiu 2012 m., nakvynių skaičius siekė 2542 tūkst. (+2,7 proc.), vidutinė kelionės trukmė sudarė 2,3 nakvynės ir lyginant su 2012 m. I pusm. nepasikeitė, o vidutinės vienos kelionės išlaidos siekė 148,3 Lt (+3 proc.).

**Apgyvendinimas.** 2013 m. I pusm. vietiniai turistai kelionių po Lietuvą metu daugiausia apsistojo pas gimines ir draugus - 46 proc. (2012 m. I pusm. – 46 proc.), viešbučiuose ir moteliuose – 27 proc. (2012 m. I pusm. – 25 proc.).

**Kelionės tikslas.** 2013 m. I pusm. vietinių turistų kelionių prioritetai buvo: 46 proc. - draugų ir giminių lankymas, 26 proc. – poilsis, laisvalaikis, 12 proc. - kelionės tikslas buvo verslas, profesiniai interesai, 7 proc. – lankė nuosavą sodo namelį, sodybą, 3 proc. vietinių turistų keliavo sveikatinimo tikslu.

**Išlaidų pasiskirstymas.** 2013 m. I pusm. vietiniai turistai išleido daugiausia pinigų apgyvendinimui (32 proc.), transportui (24 proc.), maistui bei gėrimams (22 proc.), pirkiniai sudarė 9 proc. išlaidų, kitos išlaidos siekė 13 proc.

**Pajamos iš vietinio turizmo.** 2013 m. I pusm. vietinių turistų išlaidos siekė 164,3 mln. Lt (+5,9 proc.), o vienadienių lankytojų – 378,6 tūkst. (-0,7 proc.), bendros pajamos iš vietinio turizmo sudarė 542,9 mln. Lt (+1,2 proc.).

## 2013 m. I pusm. suvestinė

### Turistų kelionių skaičius 2011-2013 m. I pusm., tūkst.

	2011 m. I pusm.	2012 m. I pusm.	2013 m. I pusm.	2013/2012 m. I pusm.
Atvykusių į Lietuvą	...	...	...	...
Išvykusių iš Lietuvos	694,2	733,2	768,6	+4,8%
Vietinių turistų	1043,2	1077,3	1107,6	+2,8%

Šaltinis: Lietuvos statistikos departamentas

### Lietuvos turizmo sektoriaus pajamos bei išvykstamojo turizmo išlaidos 2011 -2013 m. I pusm., mlrd. Lt

	2011 m. I pusm.	2012 m. I pusm.	2013 m. I pusm.	2013/2012 m. I pusm.
Atvykstamojo turizmo	1,50	1,81	1,86	+2,8%
Vietinio turizmo	0,52	0,54	0,54	+1,2%
Atvykstamasis+vietinis	2,03	2,35	2,41	+2,5%
Išvykstamojo turizmo išlaidos	1,16	1,32	1,38	+5,0%

Šaltinis: Lietuvos bankas; Lietuvos statistikos departamentas, VTD skaičiavimai